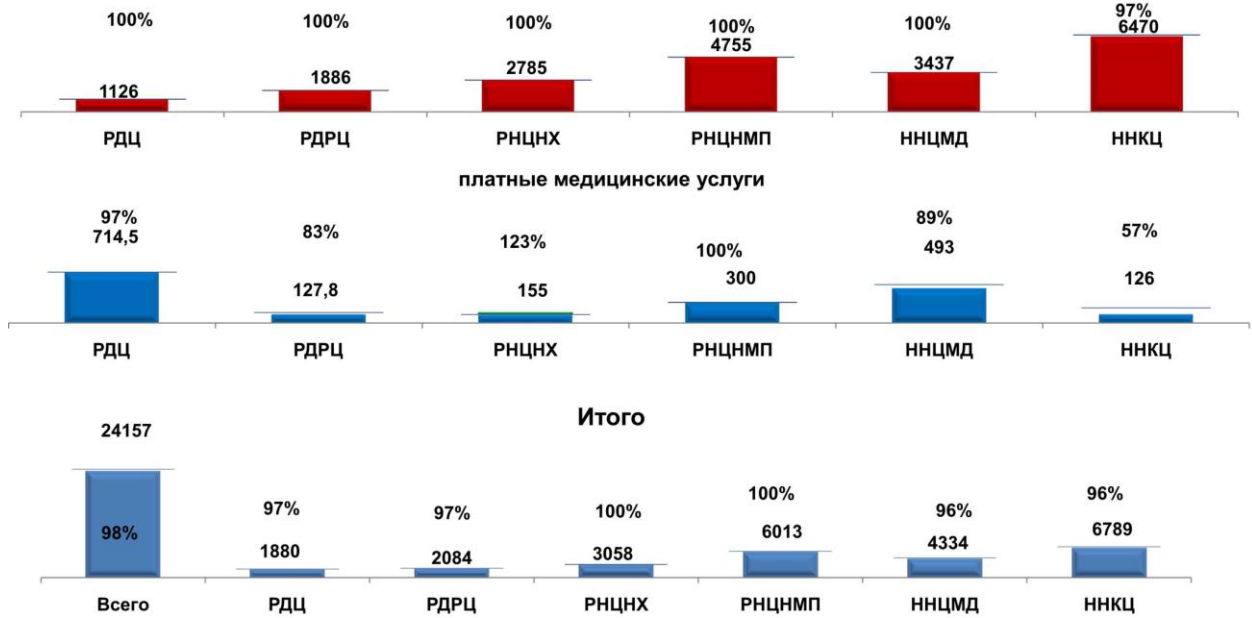


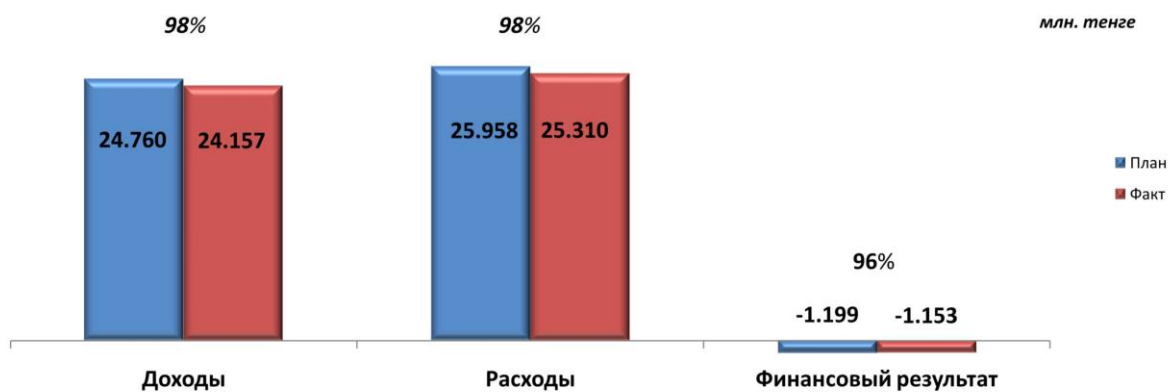
**Основные показатели
деятельности дочерних
организаций АО «Национальный
медицинский холдинг»
за 2012 год**

036 БП

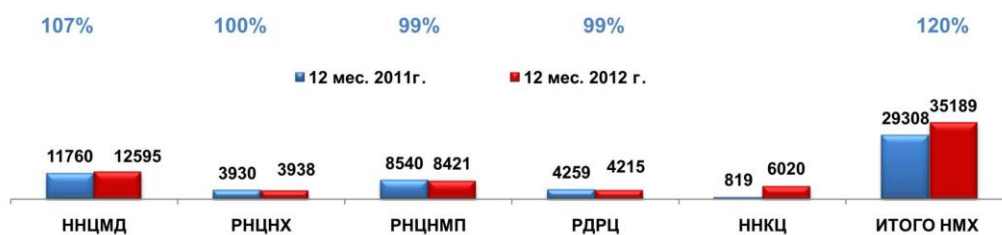
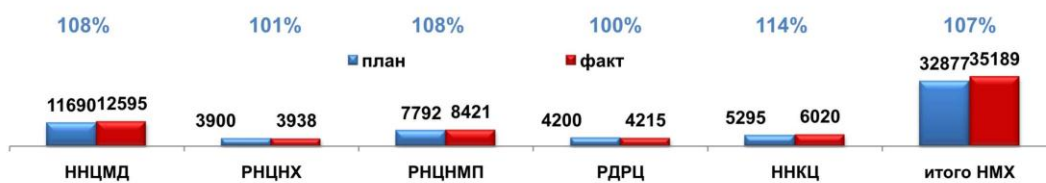
млн. тенге



№		Доходы		Расходы		Финрез				
		План	Факт	План	Факт	План	Факт			
1	РДЦ	1 934 496	1 879 584	97%	2 305 791	2 248 583	98%	-371 295	-369 000	99%
2	РДРЦ	2 156 923	2 083 557	97%	2 125 898	1 986 261	93%	31 026	97 296	314%
3	ННЦМД	4 536 279	4 334 046	96%	4 950 617	4 771 217	96%	-414 339	-437 172	106%
4	ННКЦ	7 061 087	6 789 393	96%	7 047 951	6 776 256	96%	13 136	13 137	100%
5	РНЦНМП	6 012 679	6 012 679	100%	6 471 050	6 471 050	100%	-458 371	-458 371	100%
6	РНЦНХ	3 058 044	3 058 045	100%	3 056 951	3 056 952	100%	1 093	1 093	100%
	Всего	24 759 508	24 157 303	98%	25 958 258	25 310 319	98%	-1 198 750	-1 153 016	96%



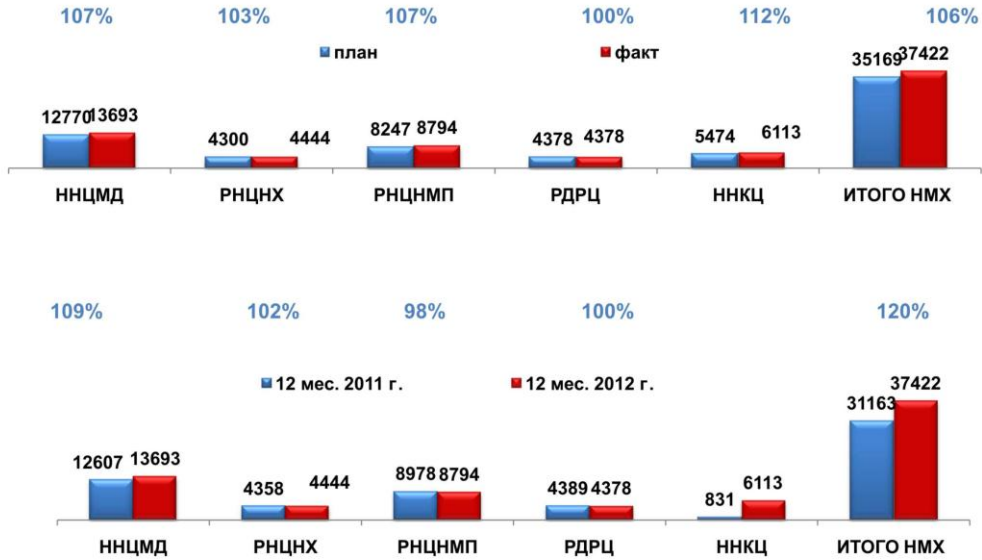
по БП 036 (стационары)





Исполнение медицинских услуг по всем
источникам финансирования в ДО НМХ по
итогам 2012 года

Итого

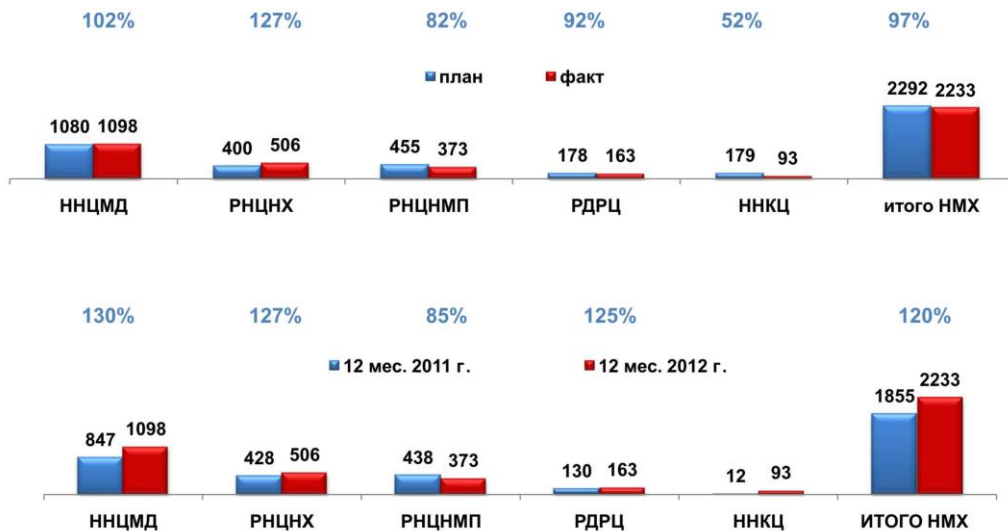


6



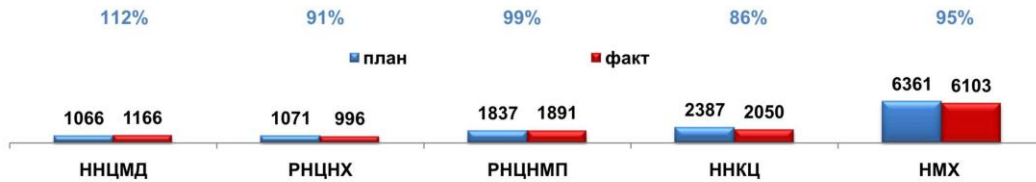
Исполнение плана платных медицинских услуг
в ДО НМХ за 2012 год

Платные услуги

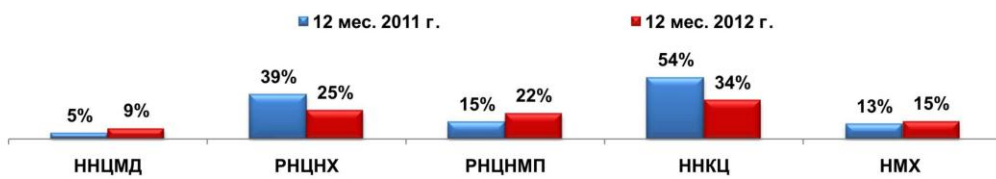


Выполнение плана ВСМП по итогам 2012 года согласно Приказу МЗ РК от 18 июля 2012 года № 484 «О внесении изменений и дополнений к Приказу МЗ РК от 27 декабря 2011 года № 920»

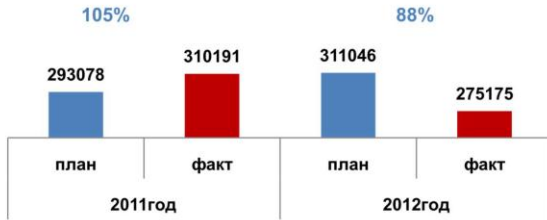
Примечание: согласно новому приказу перечень ВСМП сократился.



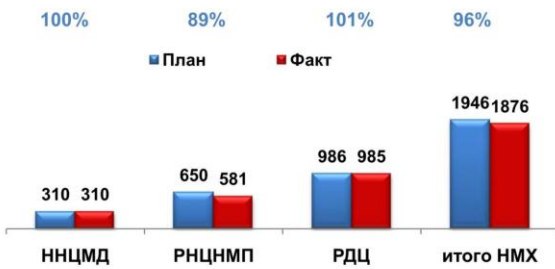
Доля ВСМП ДО НМХ, % (от общего числа)



Оказано консультативно-диагностических услуг АО "РДЦ" по 036 БП

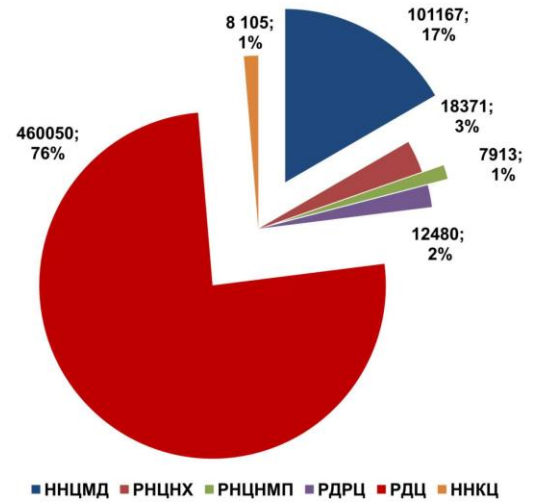


Пролечено в дневном стационаре

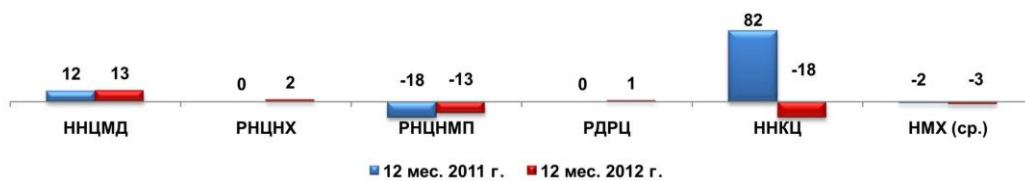


Оказано платных консультативно-диагностических услуг за 2012г.

608 086



Доля проста койек, %

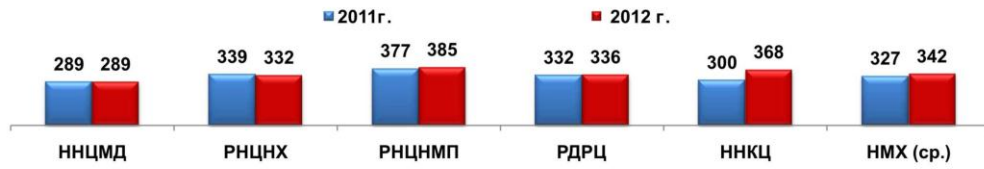


ДО	Плановые койки	Занятые койки	Простаивающие койки
ННЦМД	500	437	63
РНЦНХ	160	156	4
РНЦНМП	270*	260**	30
РДРЦ	306	302	4
ННКЦ	180	213	33
Итого НМХ	1416	1369	8

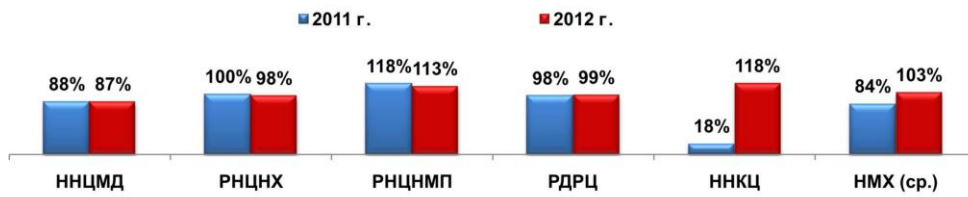
* - с учетом 40 онкологических коек, предусмотренных по научно-техническому проекту
 ** - без учета 40 онкологических коек, предусмотренных по научно-техническому проекту



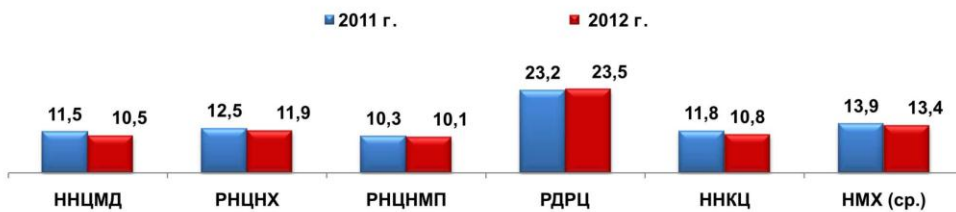
Работа койки (в днях)



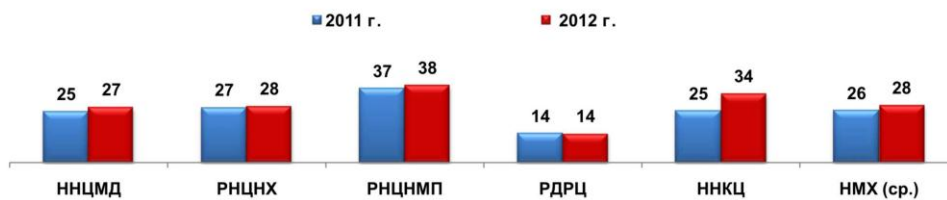
Работа койки (% от плановой работы коек)



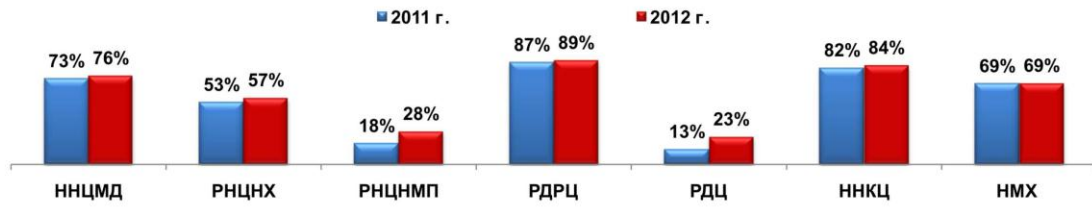
Средняя длительность пребывания



Оборот койки



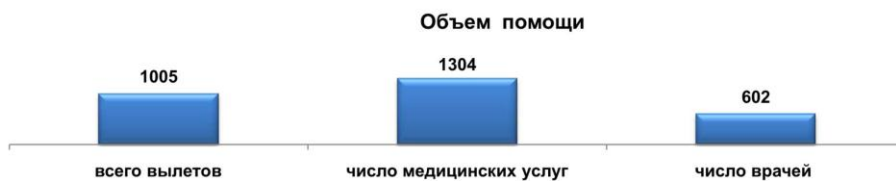
Доля пациентов из регионов РК



Доля иностранных пациентов составило 0,60%



США, Италия, Южная Корея, Сербия, Шри-Ланка, Болгария, ОАЭ, Египет, Филиппины, Новая Зеландия, Россия, Великобритания, Канада, Индия, Германия, Австралия, Сингапур, Турция, Украина, Узбекистан, Кыргызстан и др.



Примечание:

Оказана медицинская помощь:

- роженицам и беременным – 370 (28%)
- новорожденным – 156 (12%)
- детям – 273 (21%)
- травматологическим пациентам - 197 (15%)



Технологии, внедренные в 2012 году					Примечание
ДО	Факт 2011 год		факт 2012 год		
	количество технологий	количество больных	количество технологий	количество больных	
РНЦНМП	12	114	10	45	
РНЦНХ	6	177	3	10	внедрение 1 технологии перенесено на 2013 год, в связи с закупом оборудования
ННЦМД	13	1115	14	259	внедрение 2 технологий перенесено на 2013 год, в связи с закупом оборудования
РДЦ	4	1954	4	54	внедрение 2 технологий перенесено на 2013 год, в связи с закупом оборудования
РДРЦ	1	404	5	5319	
ННКЦ	6	361	7	88	внедрение 4 технологий перенесено на 2013 год, в связи с закупом оборудования
НМХ	42	4125	43	5775	



ДО	Технологии, внедренные в 2008 году, факт 2012 год			Технологии, внедренные в 2009 году, факт 2012 год		
	всего внедрено	количество технологий	количество больных	всего внедрено	количество технологий	количество больных
РНЦНХ	3	2	224	4	4	137
ННЦМД	2	2	54	4	3	184
НМХ	5	4	278	8	7	321

ДО	Технологии, внедренные в 2010 году, факт 2012 год			Технологии, внедренные в 2011 году, факт 2012 год		
	всего внедрено	количество технологий	количество больных	всего внедрено	количество технологий	количество больных
РНЦНМП	20	16	576	12	11	114
РНЦНХ	3	2	112	6	5	177
ННЦМД	25	24	1714	13	11	1115
РДЦ	1	1	78	4	4	1954
РДРЦ	2	2	1047	1	1	404
ННКЦ				6	6	361
НМХ	51	45	3527	42	38	4125

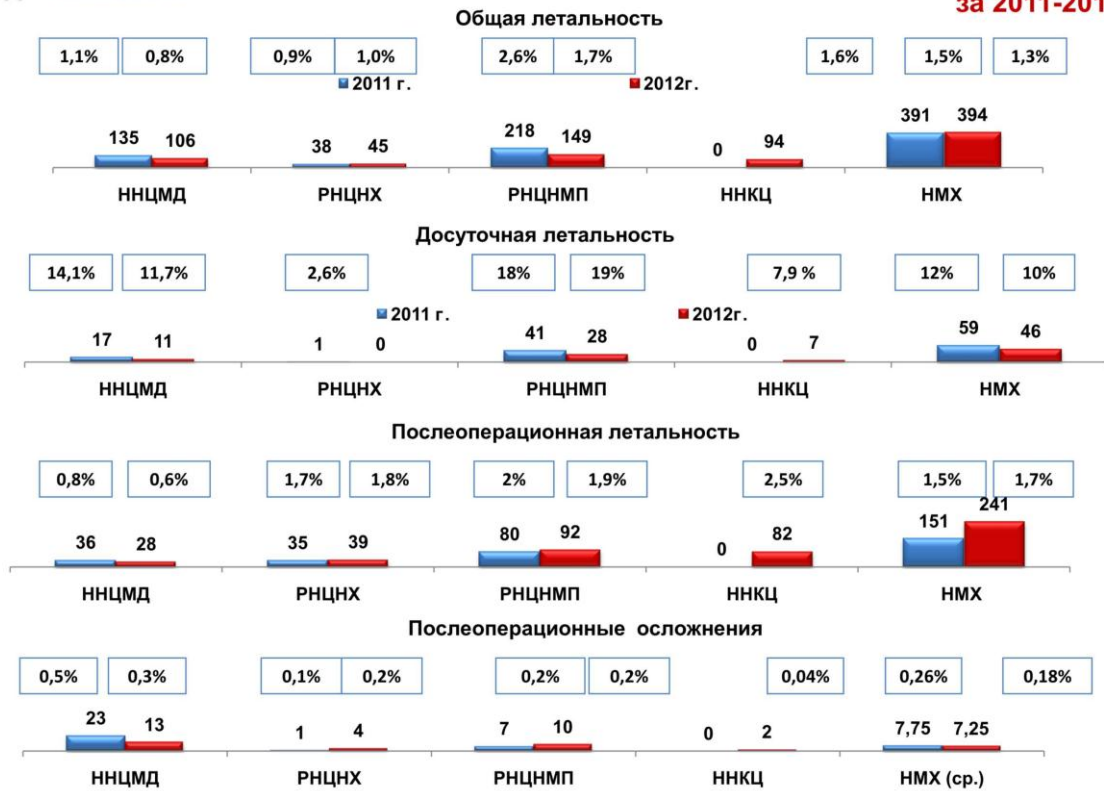


Конкурентоспособная научно-инновационная деятельность

№	Индикаторы научно-инновационного развития	2009	2010	2011	2012
1	Научно-технические программы	1	4	7	15
2	Научные публикаций в Республиканских журналах ВАК и международных не рецензируемых изданиях	99	198	334	325
3	Научные публикаций в международных рецензируемых изданиях	0	1	1	7
4	Внедренные инновационные разработки (патенты/акт внедрения)	8/45	10/61	20/40	18/142
5	Разработанные методические рекомендации, монографий, учеб.пособия	9	23	16	39
6	Международные научные и научно-практические конференций проведенные в Холдинге	7	5	9	5
7	Количество сотрудников Общества, участвовавших в международных научно-практических конференциях	51	93	149	265

Повышение квалификации прошли 476 врачей, СМП – 358, АУП – 133, Прочий персонал - 51

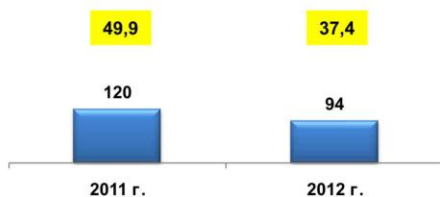
	Мастер-классы проведенные на базе центров (количество)	Количество слушателей	Образовательные выездные семинары за рубежом	Количество слушателей	Образовательные семинары проведенные в центре	Количество слушателей	Подготовка кадров Республики Казахстан на базе Общества
ННКЦ	14	173	15	48	-	-	178
РДЦ	9	239	22	39	21	352	87
РНЦНХ	6	180	23	43	-	-	283
ННЦМД	12	452	79	126	4	86	856
РНЦНМП	11	168	40	113	13	353	209
РДРЦ	5	289	30	58	6	464	658
Итого	57	1501	209	427	44	1255	2271



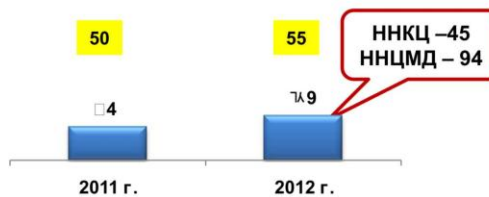
**Показатели смертности по итогам
 за 2011-2012гг. в ДО
 АО «Национальный медицинский холдинг»**



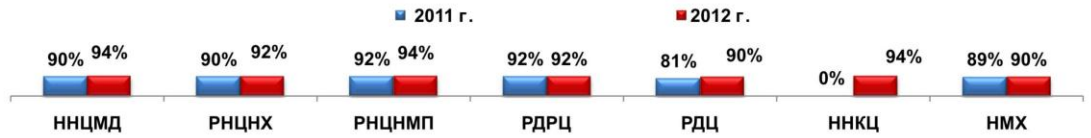
Младенческая смертность, без учета ННКЦ
(абс. число, на 1000 живорожденных)




Младенческая смертность с учетом ННКЦ
(абс. число, на 1000 живорожденных)



Показатели удовлетворенности пациентов качеством медицинской помощи



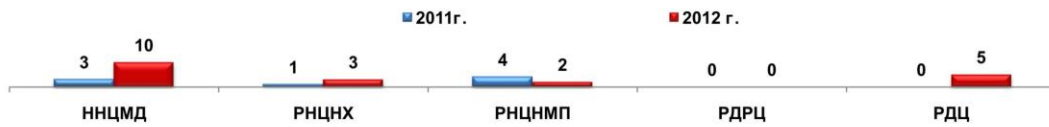
Внутрибольничная инфекция



Количество обоснованных жалоб, рассмотренных на уровне ДО



Количество обоснованных жалоб, рассмотренных государственными органами



- *Мангыстауская область*
- *Южно-Казахстанская область*
- *Северо-Казахстанская область*
- *Кызылординская область*
- *Западно-Казахстанская область*

1. Заключены Меморандумы с Управлениями здравоохранения областей о дальнейшем сотрудничестве
2. Приняли участие 86 специалистов ДО Холдинга;
3. Проведены консультации – 2725 пациентов, из них детей – 990
4. Проведено мастер-классов: 29
5. Проведено операций: 45
6. Прочитаны лекции: 92
7. Направлены на лечение в дочерние организации Холдинга 818 пациентов.

Благодарю за внимание!